

Paro Registrado.

Diciembre 2024

FICHA TERRITORIAL: Comarca Campo de Daroca

Unidad: nº personas  
Fuente: Instituto Aragonés de Empleo

Por grupo de edad y sexo

	Total	Hombres	Mujeres
16-19	1	0	1
20-24	3	1	2
25-29	4	1	3
30-34	10	6	4
35-39	10	5	5
40-44	7	3	4
45-49	13	5	8
50-54	13	9	4
55-59	17	8	9
60-64	18	5	13
Total	96	43	53

Por sector de actividad económica y sexo

CNAE-2009	Total	Hombres	Mujeres
Agricultura, ganadería y pesca	12	8	4
Industria y energía	9	4	5
Construcción	4	4	0
Servicios	67	26	41
Sin empleo anterior	4	1	3
Total	96	43	53

Por sección de actividad económica y sexo

CNAE-2009	Total	Hombres	Mujeres
Agricultura, ganadería, silvicultura y pesca	12	8	4
Industria manufacturera	9	4	5
Construcción	4	4	0
Comercio al por mayor y al por menor; reparación de vehículos de motor y motocicletas	7	1	6
Transporte y almacenamiento	2	2	0
Hostelería	15	5	10
Actividades profesionales, científicas y técnicas	1	0	1
Actividades administrativas y servicios auxiliares	11	5	6
Administración Pública y defensa; Seguridad Social obligatoria	13	7	6
Educación	2	2	0
Actividades sanitarias y de servicios sociales	8	1	7
Actividades artísticas, recreativas y de entretenimiento	2	2	0
Otros servicios	3	1	2
Actividades de los hogares como empleadores de personal doméstico; actividades de los hogares como productores de bienes y servicios para uso propio	3	0	3
Sin clasificar	4	1	3
Total	96	43	53

La actividad económica indica aquélla en la que el parado realizó su último trabajo, según la Clasificación Nacional de Actividades Económicas de 2009 (CNAE-2009)

Paro Registrado.

Diciembre 2024

FICHA TERRITORIAL: Comarca Campo de Daroca

Unidad: nº personas  
Fuente: Instituto Aragonés de Empleo

Por nivel de formación y sexo

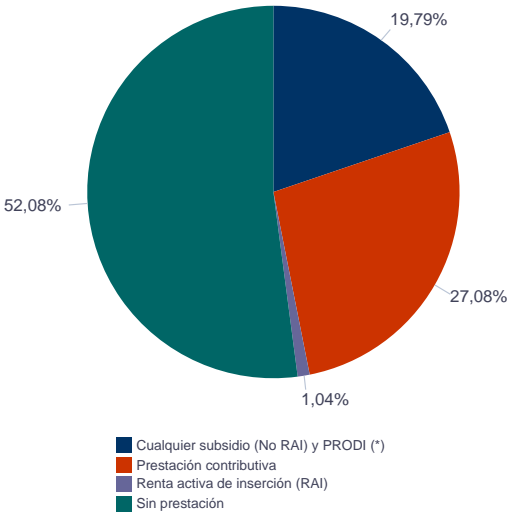
		Total	Hombres	Mujeres
Educación primaria	Educación Primaria o inferior	33	17	16
		33	17	16
Primera etapa de educación secundaria	Primera etapa de educación secundaria	50	21	29
		50	21	29
Segunda etapa de educación secundaria	Bachillerato	3	2	1
	Enseñanza media de formación profesional	6	1	5
		9	3	6
Enseñanza superior	Enseñanza superior de formación profesional	1	0	1
	Enseñanza superior universitaria	3	2	1
		4	2	2
Total		96	43	53

NOTA: La tabla de nivel de formación se basa en la Clasificación Nacional de Educación 2000 (INE). Se ha seleccionado el nivel educativo más alto adquirido por el demandante parado.

Por tipo de prestación y sexo

	Total	Hombres	Mujeres
Sin prestación	50	17	33
Prestación contributiva	26	15	11
Cualquier subsidio (No RAI) y PRODI (*)	19	11	8
Renta activa de inserción (RAI)	1	0	1
Total	96	43	53

(\*) PRODI= Programa temporal de protección por desempleo e inserción, RAI = Renta activa de inserción.



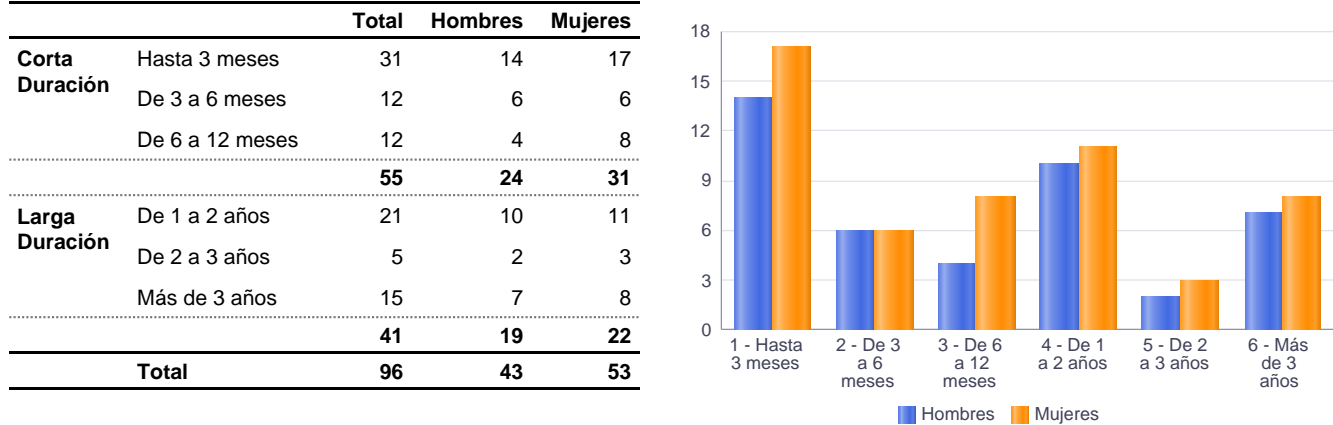
Paro Registrado.

Diciembre 2024

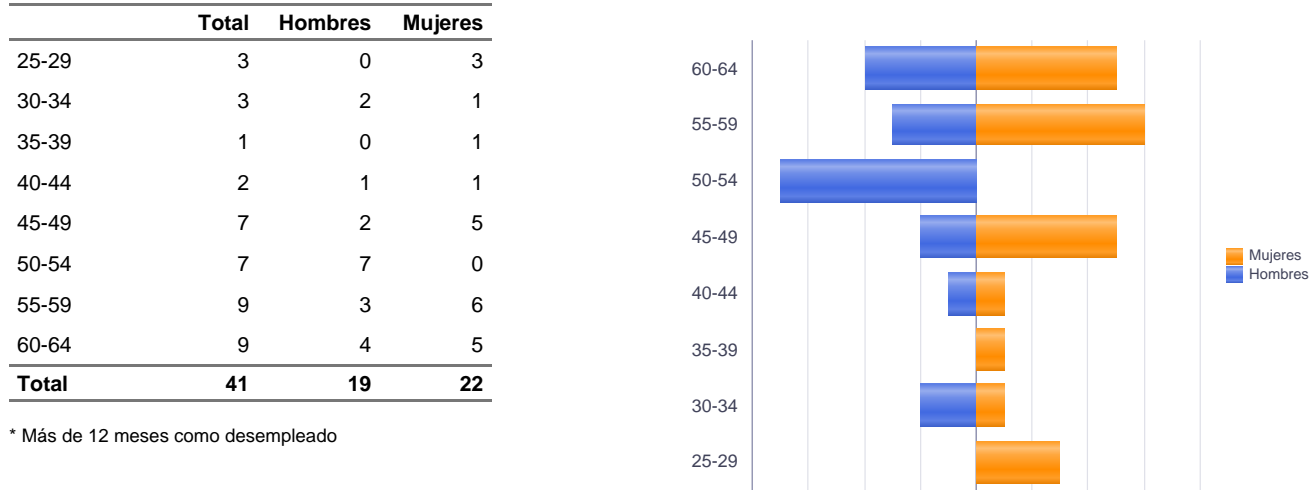
FICHA TERRITORIAL: Comarca Campo de Daroca

Unidad: nº personas  
Fuente: Instituto Aragonés de Empleo

Por tiempo en situación laboral como desempleado y sexo



Parados de larga duración\* por grupo de edad y sexo



\* Más de 12 meses como desempleado

Paro Registrado.

Diciembre 2024

FICHA TERRITORIAL: Comarca Campo de Daroca

Unidad: nº personas  
Fuente: Instituto Aragonés de Empleo

Por sector de actividad económica, nacionalidad y sexo

	Españoles			Extranjeros comunitarios (UE-27)			Extranjeros no comunitarios		
	Total	Hombres	Mujeres	Total	Hombres	Mujeres	Total	Hombres	Mujeres
Agricultura, ganadería y pesca	3	2	1	9	6	3	0	0	0
Construcción	3	3	0	1	1	0	0	0	0
Industria y energía	5	1	4	2	1	1	2	2	0
Servicios	55	20	35	6	4	2	6	2	4
Sin empleo anterior	1	0	1	0	0	0	3	1	2
Total	67	26	41	18	12	6	11	5	6

Ranking de ocupaciones más solicitadas por los demandantes parados, por sexo

Cod. Ocupación	Ocupación	Total	Hombres	Mujeres
97001104	Peones de la industria manufacturera, en general	37	18	19
92101050	Personal de limpieza o limpiadores en general	33	5	28
52201079	Dependientes de comercio, en general	14	1	13
97001056	Peones de la industria de la alimentación, bebidas y tabaco	13	5	8
95111016	Peones agrícolas, en general	13	12	1
51201049	Camareros, en general	11	4	7
96021013	Peones de la construcción de edificios	11	11	0
98111024	Mozos de carga y descarga, almacén y/o mercado de abastos	10	6	4
95121019	Peones de horticultura, jardinería	10	9	1
96011029	Peones de obras publicas, en general	9	6	3
51101026	Cocineros, en general	9	3	6
84121035	Conductores de furgonetas, hasta 3,5 t.	8	8	0
71211015	Albañiles	8	8	0
57101013	Asistentes domiciliarios	7	0	7
93101024	Pinches de cocina	5	1	4
91001018	Empleados de hogar	5	0	5
95201021	Peones ganaderos, en general	5	4	1
97001010	Embaladores-empaquetadores-etiquetadores, a mano	5	1	4
56291025	Cuidadores de minusválidos físicos, psíquicos y sensoriales	5	1	4
98201011	Reponedores de hipermercado	5	2	3

NOTA: Cada demandante puede solicitar hasta 6 ocupaciones.